

2024年法人說明會

2024年11月19日



大字紡織股份有限公司

UNIVERSAL TEXTILE CO., LTD. 股票代號:1445



免責聲明

- 本簡報及同時發佈之相關訊息內容，取自於公司內部與外部資料，其中包含營運成果、財務狀況與業務發展等內容。
- 本公司並未發佈財務預測，但本簡報所作有關本公司財務上、業務上、Q&A之說明，若涉及本公司對未來公司經營與產業發展上之見解，可能與未來實際結果存有差異。此差異其造成之原因可能包括市場需求變化、價格波動、競爭行為、國際經濟狀況、匯率波動、上下游供應鏈等其他各種本公司所不能掌握之風險因素。
- 本簡報中對未來的展望，反應本公司迄今對未來的看法。對於這些看法未來若有任何改變或調整時，本公司並不負責隨時提醒或更新。

大綱

1. 公司概况
2. 營運概況
3. 財務概況
4. 未來展望
5. Q&A

公司概況

創立時間	1969/9/12
資本額	新台幣13.06億元
董事長	陳曜銘 先生
總經理	楊任凱 先生
股票上市	1991/2/5
公司地址	台北市大同區西寧北路62之5號7樓
生產工廠	紡織事業部：布機300台； 產能約180萬碼/月 假撚事業部：假撚機16台； 產能約1,300噸/月
員工人數	300人
主要產品	聚酯長纖梭織布 聚酯加工絲
銷售市場	長纖布以衣著服飾布料外銷為主 聚酯加工絲以內銷為主

營運概況-2024年銷售活動



**SOURCING
at MAGIC
LV
2/13-2/15**



**Texworle
Vietnam
Feb
2/28-3/1**



**PERFORM
ANCE
DAYS
3/20-3/21**



**Techtextil
texprocess
4/23-26**



**PanTextiles
Tokyo
5/22-23**

營運概況-2024年銷售活動



SOURCING
at MAGIC
AUGUST
8/19-8/21



automechanika
Frankfurt
9/10-9/14



Inter textile
SHANGHAI
8/27-8/29



PanTextiles
Osaka
10/30-10/31

大字紡織 X 南澳鄉公所

† 深耕永續

† 文化傳承

† 共織共好



專案階段規畫

鄉里縫紉實驗空間




發現南澳泰雅文化
織藝工作坊藝術策展



文化交織當代織藝
當地商品開發



專案階段規畫



9月

9/6初訪南澳鄉公所

大宇南澳合作提案

提案修正

專案確認簽立合作協議書

10月

專案預算與相關協作洽談

專案正式啟動

活動規劃

在地發想商品開發與規劃

11月

商品設計執行

大宇南澳車縫教室試營運

大宇南澳面料織藝工作坊

Textile Art Workshop

年度織藝展覽藝術規劃

12月

大宇南澳商品第一波測試

大宇南澳商品開發打樣

市場測試

銷售渠道

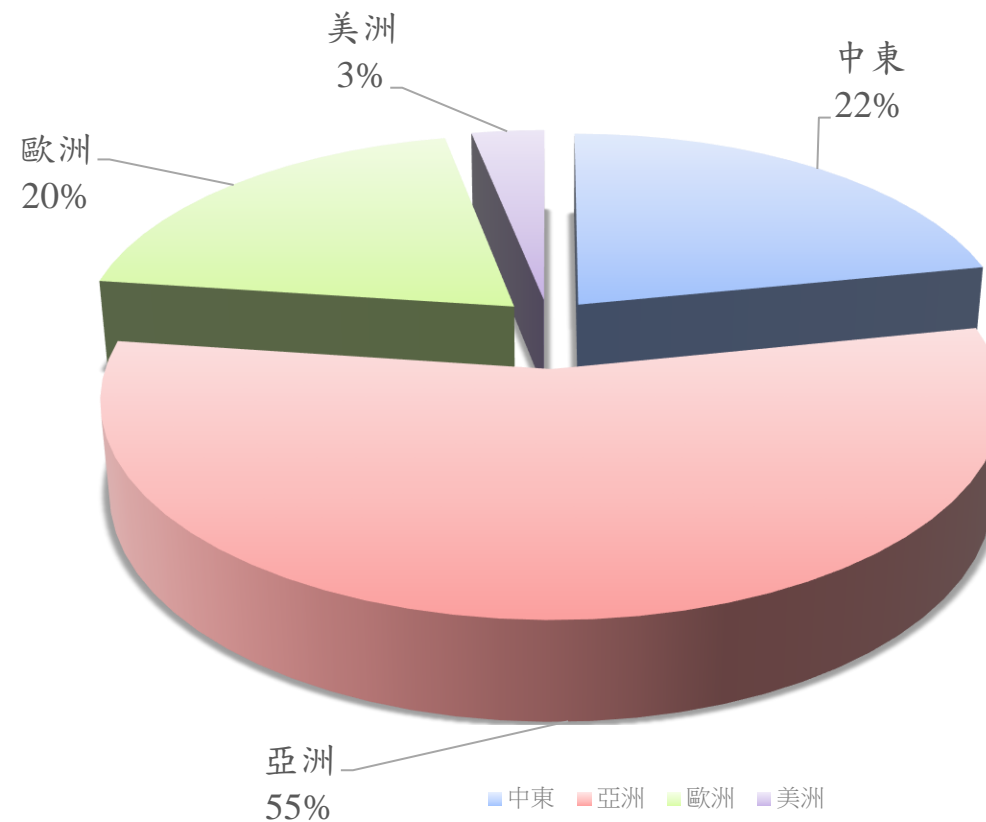
營運概況-營收比重

單位:新台幣佰萬元

年度 產品別	2024年度Q1-Q3		2023年度		2022年度		2021年度	
	金額	%	金額	%	金額	%	金額	%
紡織事業部	436	56	927	67	793	57	469	34
假撚事業部	344	44	454	33	718	52	760	55
其他	-	-	-	-	-	-	25	2
總計	780	100	1,381	100	1,511	100	1,254	100



營運概況-2024Q3市場分佈情形



財務概況-簡易合併綜合損益表

項目	2024Q1~Q3	2023	2022	2021
營業收入	780	1,381	1,511	1,254
營業成本	-706	-1,195	-1,392	-1,259
營業毛利	74	186	119	-5
營業毛利率	9.5%	13.5%	7.9%	-0.4%
營業費用	(127)	(262)	(153)	(43)
營業損益	(53)	(76)	(34)	(48)
營業外收支	39	1,132	28	26
所得稅	(1)	(48)	17	(3)
本期損益	(15)	1,008	11	(25)
純益率	-1.9%	73.0%	0.7%	-2.0%
每股盈餘	(0.12)	7.72	0.08	(0.19)

財務概況－簡易資產負債表

項目	2024Q3		2023		2022		2021	
資產	金額	%	金額	%	金額	%	金額	%
現金及有價證券	1,264	46%	1,786	58%	609	29%	448	22%
應收帳款及票據	165	6%	186	6%	195	9%	233	12%
存貨	376	14%	345	11%	403	19%	384	19%
不動產、廠房及設備	656	24%	670	22%	804	38%	836	42%
其他	264	11%	117	3%	120	6%	109	6%
資產總計	2,725	101%	3,104	100%	2,131	101%	2,010	101%
負債								
流動負債	277	10%	317	10%	347	16%	202	10%
非流動負債	88	3%	93	3%	151	7%	162	8%
負債總計	365	13%	410	13%	498	23%	364	18%
權益總計	2,360	87%	2,694	87%	1,633	77%	1,646	82%

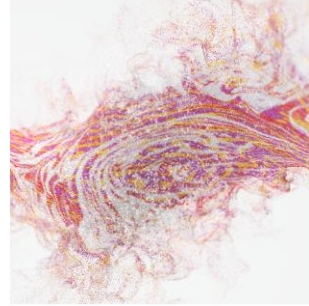

重要財務指標				
平均收現日數*	64	50	52	48
平均銷貨日數*	140	114	103	117
流動比率(倍)	4	6	3	4
總資產周轉率(倍)*	0.38	0.45	0.73	0.62

*年化收入及成本

財務概況－簡易現金流量表

單位：新台幣佰萬元	2024Q3	2023	2022	2021
期初現金	1,243	302	164	400
營運活動之現金流入(出)	(207)	122	122	(157)
有價證券投資	(426)	20	24	8
F V P L	(651)	18	18	1
取得／處分	214	(3)	(3)	0
股利收入	11	5	9	7
資本支出	(43)	(91)	(95)	(12)
短期借款	120	1,059	80	(50)
發放股利	(327)	13	0	(26)
其他	(2)	(182)	7	1
期末現金	358	1,243	302	164


未來展望



多角化經營



產品研發



技術創新

謝謝聆聽

Q&A

大宇紡織股份有限公司

UNIVERSAL TEXTILE CO., LTD.

7F 62-5 Sining N. Road Taipei Taiwan

Tel : 886-2-25523701

